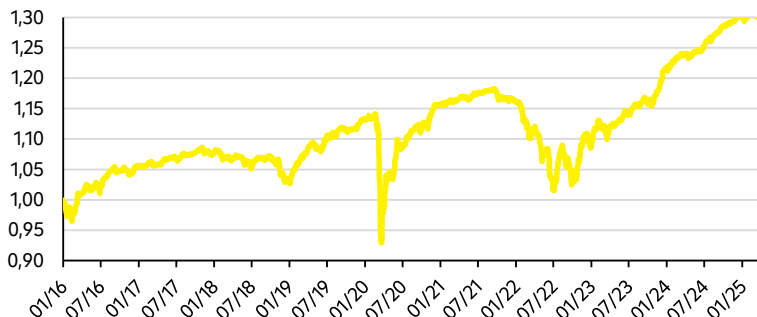


Raiffeisen fond high-yield dluhopisů

Charakteristika fondu

- Investice min. 85 % majetku do řídicího fondu Raiffeisen-Europa-HighYield
- Široká diverzifikace napříč rizikovějšími dluhopisy evropských korporací
- Min. 75 % portfolia je měnově zajištěno
- Výkonnost měřena v českých korunách
- Investice spojena s rizikem úvěrovým, tržním, měnovým a nedostatečné likvidity

Vývoj hodnoty podílového listu fondu



1M	3M	6M	YTD	od vzniku	
-0,75%	0,23%	1,50%	0,23%	2,91% p.a./30,40%	
2024	2023	2022	2021	2020	2019
6,89%	12,20%	-6,66%	0,55%	2,08%	9,76%

Největší pozice v řídicím fondu Raiffeisen-Europa-HighYield

PHOENIX PIB DUTCH FINANC PHARGR 4 7/8 07/10/29	1,05%
LORCA TELECOM BONDCO LORCAT 4 09/18/27	0,94%
NOVELIS SHEET INGOT GMBH HNDLIN 3 3/8 04/15/29	0,92%
FIBERCOMP SPA FIBCOMP 2 7/8 01/28/26	0,90%
ZEGONA FINANCE PLC ZEGLN 6 3/4 07/15/29	0,90%
IGT LOTTERY HOLDINGS BV IGT 4 1/4 03/15/30	0,85%
GRAPHIC PACKAGING INTERN GPK 2 5/8 02/01/29	0,85%
VERISURE HOLDING AB VERISR 5 1/2 05/15/30	0,84%
WEBUILD SPA IPGIM 4 7/8 04/30/30	0,84%
DRAX FINCO PLC DRXLN 5 7/8 04/15/29	0,83%

Komentář portfolio manažera

Finanční trhy zůstaly i v březnu pod vlivem obav ze zpomalení ekonomik a zrychlení inflace v důsledku mezinárodně-obchodní politiky administrativy Donalda Trumpa. Celosvětový akciový index MSCI ACWI v březnu odepsal výrazná 4,2 %. Nedařilo se zejména americkým akciím, které sráží také nejistota ohledně návratnosti investic do vývoje umělé inteligence, což negativně působí především na velké technologické společnosti (široký index S&P 500 propadl o 5,8 % a technologický Nasdaq 100 dokonce o 7,7 %). Ztráty evropských akcií pomáhalo tlumit očekávání lepší hospodářské výkonnosti regionu v důsledku vyšších výdajů na zbrojení a infrastrukturu. Nejistota ohledně dopadu ohlášených cel ze strany USA našla svůj odraz také v poklesu cen dluhopisů. Nejvíce z námi sledovaných dluhopisových trhů ztrácel ten evropský (zasažený rovněž nedávno schválenou německou „fiskální bazukou“), který měřeno indexem Bloomberg EuroAgg Treasury v uplynulém měsíci ztratil 1,8 % své hodnoty. Své únorové zisky však smazaly i české státní dluhopisy, jejichž index Bloomberg Czech Govt All > 1 Yr v březnu poklesl o 0,6 %.

Upozornění

Graf výkonnosti zachycuje období od 04. 01. 2016 do 31. 3. 2025. Údaje o výkonnosti se týkají minulosti a zahrnují veškeré poplatky a náklady hrazené z majetku fondu, s výjimkou případných vstupních a výstupních poplatků. Může být uplatněn výkonnostní poplatek až 20% z kladného hospodářského výsledku před zdaněním za účetní období, splatný na konci tohoto období. Výkonnost v minulosti není spolehlivým ukazatelem budoucích výsledků. Zdrojem dat je Raiffeisen investiční společnost a.s. Hodnota investice a výnos z ní mohou kolísat a návratnost původně investované částky není zaručena. Úplný název fondu a další informace, mimo jiné o poplatcích a rizicích obsažených v investici, sdělení klíčových informací a statut fondu jsou k dispozici v češtině na www.rfis.cz.

Základní informace o fondu

ISIN	CZ0008474848
Datum zahájení nabízení	23. listopadu 2015
Typ fondu	dluhopisový
Největší zastoupení aktiv	dluhopisy
Měna fondu	CZK
Objem fondu (NAV)	765,7 mil. CZK
Podíl řídicího fondu v portfoliu	95,89%
Úplata investiční společnosti	1,2%
Vstupní poplatek	1%
Výstupní poplatek	0%
Výkonnostní poplatek	10%
Výnos do splatnosti řídicího fondu v EUR (dluhopisy)	5,26%
Modifikovaná durace řídicího fondu - dluhopisová č.	2,3826

Riziková třída (SRI)

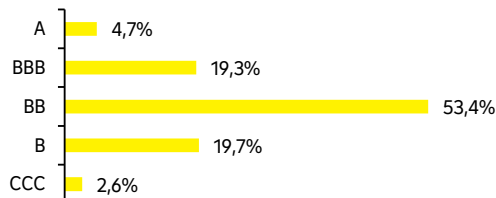
← Nižší riziko Vyšší riziko →

1	2	3	4	5	6	7
---	---	---	---	---	---	---

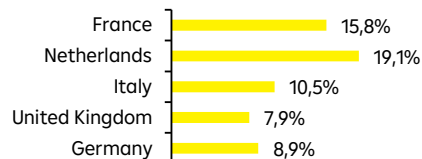
Doporučený investiční horizont



Struktura řídicího fondu podle ratingu



Struktura řídicího fondu podle zemí (top 5)



Pavel Brezmen, portfolio manažer